



Aprendizagem Conectada  
Caderno de Resolução Comentada  
6ª semana  
**1º Ano/EF**



<b>Nome da Escola</b>	
<b>Nome do Estudante</b>	
<b>Ano/Ciclo</b>	

## ESTUDO APLICADO DE LÍNGUA PORTUGUESA

### Resolução comentada

#### ATIVIDADE 1

Figura 1. Formando Sílabas com a letra D

JUNTE AS LETRAS E FORME SÍLABAS:

The diagram shows a large letter 'D' on the left. Five arrows point from it to the vowels A, E, I, O, and U. Each vowel is accompanied by a small illustration: a bee for 'A', an elephant for 'E', a lizard for 'I', a leopard for 'O', and a duck for 'U'. To the right of each vowel is an empty rectangular box for writing the syllable.

Fonte: Sílabas, 2020.



NESTA ATIVIDADE O ALUNO DEVE JUNTAR A LETRA “D” COM AS VOGAIS, LEMBRANDO UMA PALAVRA QUE A VOGAL LEMBRA:

**D + A DE ABELHA = DA**  
**D + E DE ELEFANTE = DE**  
E ASSIM POR DIANTE, BASTANDO OBSERVAR AS FIGURAS DAS VOGAIS.

## ATIVIDADE 2


Figura 2. Atividade com a letra D

**Atividades**



**NESTA ATIVIDADE O ALUNO DEVE ENCONTRAR OS OBJETOS QUE COMEÇAM COM A LETRA “D”.**

CEBOLINHA ESTÁ BRINCANDO DE DETETIVE.  
DETETIVE COMEÇA COM A LETRA “D”.  
VAMOS PINTAR OS DESENHOS QUE INICIAM COM A MESMA LETRA DE  
**DETETIVE.**



D D D D D D D D  
D D D D D D D D

Lere Aprender - lenaprender.com.br

Fonte: Atividade, 2020.

**ATIVIDADE 3 – AQUI O ALUNO DEVE ESCREVER A LETRA “D” NOS ESPAÇOS DA ONDA SONORA E TENTAR PRONUNCIÁ-LOS: DING, DANG, DONG!**

Figura 3. Encontre as Letras











Fonte: Atividade do Sino, 2020.

**ATIVIDADE 4**

Figura 4. Complete as palavras

COMPLETE AS PALAVRAS COM A LETRA **D**:


 <b>D</b> _ ADO	 <b>D</b> _ ENTE	 <b>D</b> _ EDO
 <b>D</b> _ IAMANTE	 <b>D</b> _ UENDE	 <b>D</b> _ OMINÓ
 <b>D</b> _ INHEIRO	 <b>D</b> _ INOSSAURO	

**NESTA ATIVIDADE O ALUNO DEVE ESCREVER A LETRA “D” NO COMEÇO DE CADA PALAVRA QUE COMEÇA COM ESSA LETRINHA. É SÓ OBSERVAR AS FIGURAS QUE É POSSÍVEL SABER OS NOMES DELAS!**


Fonte: Complete, 2020.

**ATIVIDADE 5 – NESTA ATIVIDADE BASTA APENAS REESCREVER O NOME DA FIGURA EM DESTAQUE CONFORME A PRIMEIRA LINHA!**


Figura 5. Complete o quadro com a letra D




D	A	D	O
D	A	D	O
D	A	D	O
D	A	D	O



D	E	D	O
	E	D	
D		D	



C	A	D	E	A	D	O
	A		E	A		O
C		D			D	
C			E			



D	A	M	A
	A		A
D		M	

Fonte: Complete quadro, 2020.