



Aprendizagem Conectada  
Atividades Escolares e Tarefa Semanal  
9ª semana



# 1º Ano/EF

Nome da Escola	
Nome do Estudante	
Ano/Ciclo	

## ESTUDO APLICADO DE LÍNGUA PORTUGUESA

### 1. ROTINA SEMANAL<sup>1</sup>

PARA DARMOS CONTINUIDADE À ROTINA DE ESTUDOS DA SEMANA, CONVIDE SEUS PAIS OU RESPONSÁVEL PARA AJUDÁ-LO NAS TAREFAS DE TODOS OS DIAS, QUE É A LEITURA DA **FAMÍLIA SILÁBICA DO B AO Z** PARA QUE VOCÊ EXPERIMENTE E SE FAMILIARIZE COM ELAS, BEM COMO APRENDA A ORGANIZAR A SEQUENCIAR CORRETAMENTE OS NÚMEROS.
























COM ESSA ATIVIDADE, VOCÊ SE FAMILIARIZARÁ COM AS LETRAS, BEM COMO APRENDERÁ A ORGANIZAR E SEQÜENCIAR CORRETAMENTE OS NÚMEROS, PARA ISSO, POR ENQUANTO, TAMBÉM PEDIMOS QUE LEI E CONTE, NA ORALIDADE, OS **NÚMEROS DE 0 A 100**. VAMOS LÁ!

BONS ESTUDOS!

### 2. FICHA QUADRO DO SILABÁRIO.

<sup>1</sup>As fontes das imagens e materiais de pesquisa utilizados encontram-se no caderno de referências.


FIGURA 1. QUADRO SILÁBICO

	A 	E 	I 	O 	U 
B 	BA	BE	BI	BO	BU
C 	CA	CE	CI	CO	CU
D 	DA	DE	DI	DO	DU
F 	FA	FE	FI	FO	FU
G 	GA	GE	GI	GO	GU
H 	HA	HE	HI	HO	HU
J 	JA	JE	JI	JO	JU
L 	LA	LE	LI	LO	LU
M 	MA	ME	MI	MO	MU
N 	NA	NE	NI	NO	NU
P 	PA	PE	PI	PO	PU
Q 	QUA	QUE	QUI	QUO	—
R 	RA	RE	RI	RO	RU
S 	SA	SE	SI	SO	SU
T 	TA	TE	TI	TO	TU
V 	VA	VE	VI	VO	VU
X 	XA	XE	XI	XO	XU
Z 	ZA	ZE	ZI	ZO	ZU

Fonte: Quadro, 2020.

### 3. FICHA QUADRO DE NÚMEROS DE 0 A 100.

FIGURA 2. QUADRO NUMÉRICO



Fonte: Numérico, 2020.

#### 4. FAMÍLIA SILÁBICA LETRA **F**.

A LETRA “F”, ASSIM COMO TODAS AS OUTRAS, É USADA PARA DAR NOMES ÀS COISAS, ÀS PESSOAS, AOS ANIMAIS, ÀS FRUTAS E LUGARES.

OBSERVE O CONJUNTO DE IMAGENS E DESCUBRA OS NOMES DELAS:

FIGURA 3. LETRA F



Fonte: Alfabeto, 2020.



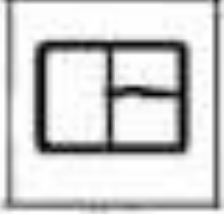


PODEMOS NOTAR QUE A LETRA “F”, EM CONJUNTO COM VOGAIS E OUTRAS LETRAS DO ALFABETO, FORMAM NOMES DE PESSOAS, OBJETOS, MARCAS DE PRODUTOS E TIPOS DE PRODUTOS QUE USAMOS NO DIA A DIA, BEM COMO A PARTES DO NOSSO CORPO COMO O “FIO” DE CABELO.

OBSERVE, LEIA E MEMORIZE A JUNÇÃO DA LETRA “F” COM A FAMÍLIA DAS VOGAIS;

Figura 4. FAMÍLIA SILÁBICA

## FAMÍLIA SILÁBICA

FORME AS SÍLABAS CORRETAMENTE:

<b>F</b>	A	<b>FA</b>	
	E	<b>FE</b>	
	I	<b>FI</b>	
	O	<b>FO</b>	
	U	<b>FU</b>	

Fonte: sílabas da letra F, 2020

ENTÃO, QUE TAL VOCÊ PRATICAR E SE TORNAR UM BOM CONHECEDOR DAS FAMÍLIAS SILÁBICAS?

## DESAFIOS DE ESTUDO APLICADO DE LÍNGUA PORTUGUESA

---


VAMOS RESOLVER AS ATIVIDADES PROPOSTAS A SEGUIR, LEMBRANDO QUE ISSO SERVE PARA VOCÊ MEMORIZAR O NOME DAS COISAS QUE COMEÇAM OU QUE TÊM A LETRA “F”.

LIGUE CORRETAMENTE A FAMÍLIA SILÁBICA DA LETRA “F” AO OBJETO QUE INICIA COM A SÍLABA CORRESPONDENTE:

**FOCA**



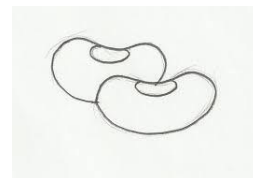
**FEIJÃO**



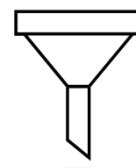
**FADA**



**FACA**



**FUNIL**



**FITA**



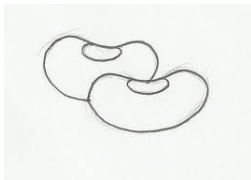
**PREENCHA OS QUADRINHOS COM A LETRA QUE FALTA NOS NOMES DOS OBJETOS, ANIMAIS E COISAS:**



F	O	C	A
	O		A
F		C	




F	A	D	A
F		D	
	A		A



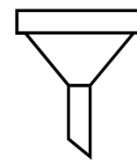
F	E	I	J	Ã	O
F			J		
	E	I		Ã	O



F	A	C	A
F		C	
	A		A



F	I	T	A
F		T	
	I		A



F	U	N	I	L
F		N		L
	U		I	