



Aprendizagem Conectada
Atividades Escolares e Tarefa Semanal
6ª semana
1º Ano/EF



Nome da Escola	
Nome do Estudante	
Ano/Ciclo	

ESTUDO APLICADO DE LÍNGUA PORTUGUESA

1. ROTINA SEMANAL
























EM CONTINUIDADE À ROTINA DE ESTUDOS PARA TORNAR SEU APRENDIZADO EFICIENTE E OPORTUNIZAR QUE CONSIGA SE TORNAR UM ALUNO ALFABÉTICO, PEDIMOS QUE CONVIDE SEUS PAIS OU UMA PESSOA RESPONSÁVEL PARA AJUDÁ-LO NESTA TAREFA DE TODOS OS DIAS, QUE É LER A FAMÍLIA SILÁBICA DO B AO Z.

COM ESSA ATIVIDADE, VOCÊ TERÁ CONTATO, EXPERIMENTARÁ E SE FAMILIARIZARÁ COM ELAS, BEM COMO APRENDER A ORGANIZAR E SEQÜENCIAR CORRETAMENTE OS NÚMEROS, PARA ISSO, POR ENQUANTO, TAMBÉM PEDIMOS QUE ACOMPANHADO DE UM ADULTO, LEIA E CONTE NA ORALIDADE OS NÚMEROS DE 0 A 100. VAMOS LÁ!

BONS ESTUDOS!

2. FICHA DO QUADRO DO SILABÁRIO.


Figura 1. Quadro silábico

	A 	E 	I 	O 	U 
B 	BA	BE	BI	BO	BU
C 	CA	CE	CI	CO	CU
D 	DA	DE	DI	DO	DU
F 	FA	FE	FI	FO	FU
G 	GA	GE	GI	GO	GU
H 	HA	HE	HI	HO	HU
J 	JA	JE	JI	JO	JU
L 	LA	LE	LI	LO	LU
M 	MA	ME	MI	MO	MU
N 	NA	NE	NI	NO	NU
P 	PA	PE	PI	PO	PU
Q 	QUA	QUE	QUI	QUO	—
R 	RA	RE	RI	RO	RU
S 	SA	SE	SI	SO	SU
T 	TA	TE	TI	TO	TU
V 	VA	VE	VI	VO	VU
X 	XA	XE	XI	XO	XU
Z 	ZA	ZE	ZI	ZO	ZU

Fonte: Quadro, 2020.


3. FICHA QUADRO DE NÚMEROS DE 0 A 100.

Figura 2. Quadro numérico



Quadro Numérico

0	1	2	3	4	5	6	7	8	9
10	11	12	13	14	15	16	17	18	19
20	21	22	23	24	25	26	27	28	29
30	31	32	33	34	35	36	37	38	39
40	41	42	43	44	45	46	47	48	49
50	51	52	53	54	55	56	57	58	59
60	61	62	63	64	65	66	67	68	69
70	71	72	73	74	75	76	77	78	79
80	81	82	83	84	85	86	87	88	89
90	91	92	93	94	95	96	97	98	99
100									




Fonte: Numérico, 2020.

4. FAMÍLIA SILÁBICA LETRA D.

A LETRA “D”, ASSIM COMO TODAS AS OUTRAS É USADA PARA DAR NOMES A COISAS, PESSOAS, ANIMAIS, FRUTAS E LUGARES.

OBSERVE O CONJUNTO DE IMAGENS E DESCUBRA OS NOMES DELAS:

Figura 3. Conjunto de imagens da letra D



Fonte: Letra D, 2020.

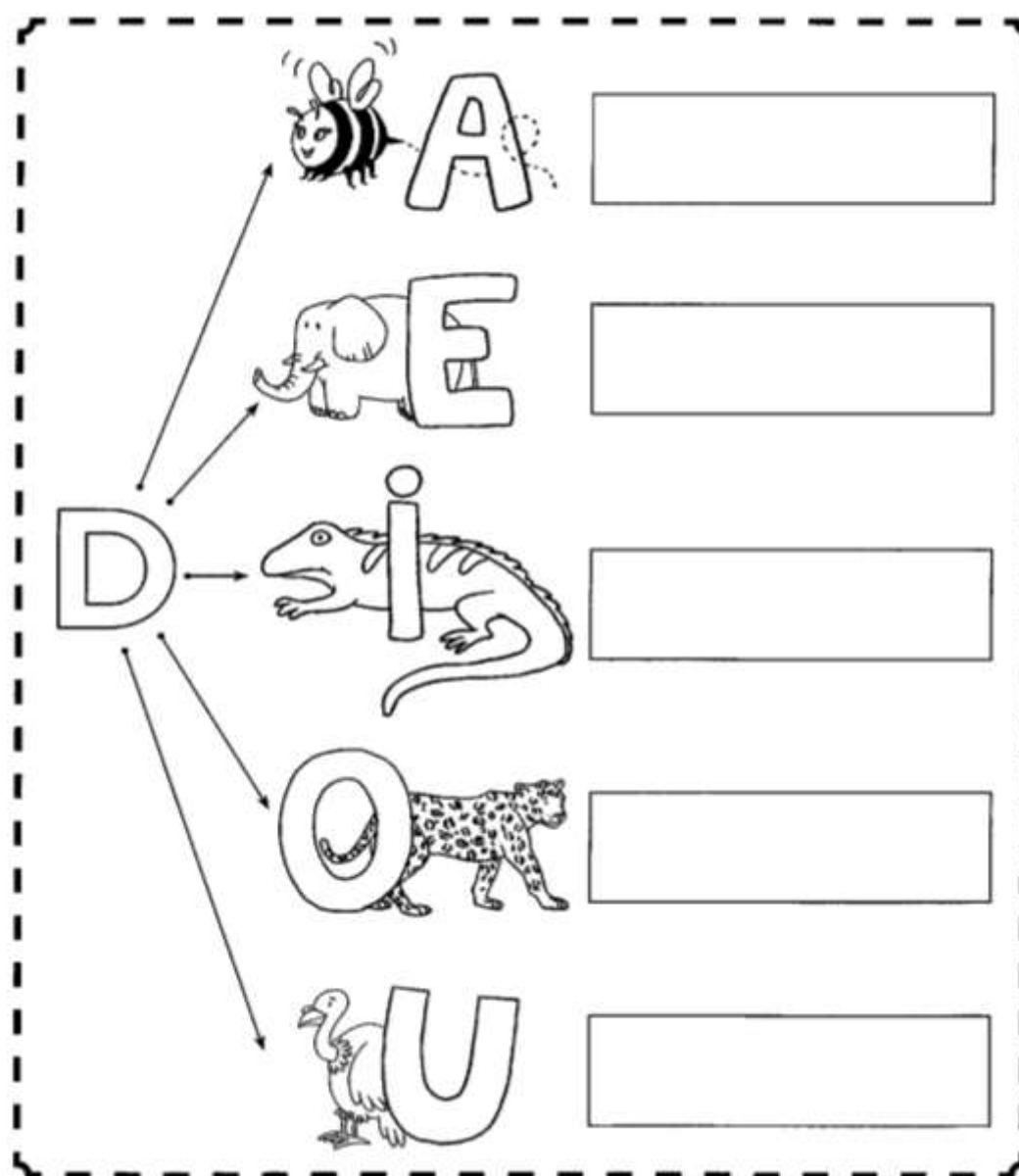
PODEMOS NOTAR QUE A LETRA “D” EM CONJUNTO COM VOGAIS E OUTRAS LETRAS DO ALFABETO FORMAM NOMES PARA PESSOAS, OBJETOS, MARCAS DE PRODUTOS E TIPOS DE PRODUTOS QUE USAMOS NO DIA-A-DIA, BEM COMO A PARTES DO NOSSO CORPO COMO O DEDO.






DESAFIOS DE ESTUDO APLICADO DE LÍNGUA PORTUGUESA

VAMOS RESOLVER AS ATIVIDADES PROPOSTAS A SEGUIR, LEMBRANDO QUE ISSO SERVE PARA VOCÊ MEMORIZAR O NOME DAS COISAS QUE COMEÇAM COM A LETRA “D”.

Figura 4. Formando Sílabas com a letra D

JUNTE AS LETRAS E FORME SÍLABAS:





	A	<input type="text"/>
	E	<input type="text"/>
	I	<input type="text"/>
	O	<input type="text"/>
	U	<input type="text"/>


Fonte: Sílabas, 2020.

Figura 5. Atividade com a letra D

Atividades



CEBOLINHA ESTÁ BRINCANDO DE DETETIVE.
DETETIVE COMEÇA COM A LETRA "D".
VAMOS PINTAR OS DESENHOS QUE INICIAM COM A MESMA LETRA DE
DETETIVE.



D D D D D D D D
D D D D D D D D

Ler e Aprender - lereaprender.com.br

Fonte: Atividade, 2020.

Secretaria Adjunta de Gestão Educacional - SAGE

COMPLETE OS ESPAÇOS DO SOM DO SINO COM A LETRA “D” E DESCUBRA
QUAIS SÃO!

Figura 6. Encontre as Letras



Fonte: Atividade do Sino, 2020.

Figura 7. Complete as palavras


COMPLETE AS PALAVRAS COM A LETRA D:

 ___ ADO	 ___ ENTE	 ___ EDO
 ___ IAMANTE	 ___ OMINÓ	
 ___ INHEIRO	 ___ UENDE	 ___ INOSSAURO

Fonte: Complete... (2020)

COMPLETE CADA QUADRINHO COM A LETRA “D” E AS VOGAIS QUE FALTAM DE ACORDO COM O NOME NO EXEMPLO:

Figura 8. Complete o quadro com a letra D



DADO

D	A	D	O
	A		O
			O
D			

DEDO

D	E	D	O
	E	D	
D		D	

CADEADO

C	A	D	E	A	D	O
	A		E	A		O
C		D			D	
C			E			

DAMA

D	A	M	A
	A		A
D		M	

Fonte: Complete quadro, 2020.